

Protocol Coronavirus COVID-19 – update sept. 2021

NEPLUVI biedt hierbij een update aan van de richtlijnen voor een bedrijfsspecifieke aanpak van pluimveeslachterijen in de preventie en bestrijding van het corona-virus COVID-19. Slachterijen worden direct geïnformeerd als er een nieuwe update beschikbaar is. De richtlijnen zijn gebaseerd op informatie vanuit de WHO, het RIVM, de Rijksoverheid en protocollen uit andere landen of sectoren. De richtlijnen zijn afgestemd op actuele informatie en voorzien in praktische richtlijnen voor pluimveeslachterijen. De focus ligt op preventie en bewustzijn van de belangrijkste besmettingsroutes van COVID-19: virusdeeltjes inademen van een geïnfecteerd persoon, fysiek contact en opname van virusdeeltjes uit de omgeving via handen, met de mond, neus en ogen. Besmetting kan worden geminimaliseerd of zelfs worden voorkomen door het toepassen van de juiste gedragsregels en extra hygiënemaatregelen. Werk thuis waar kan en op kantoor/in de productie indien nodig. Het advies is om indien mogelijk afstand te houden, geschikte maatregelen als looproutes te hanteren, goed om te gaan met het doseren van medewerkers en daarnaast bescherming van plekken te maken. Op basis van risico-gebaseerde afwegingen dienen beschermingsmiddelen beschikbaar gesteld te worden aan het personeel.

Aan dit protocol kunnen geen rechten worden ontleend. De adviezen van de overheid kunnen per dag verschillen. Volg dagelijks de actualiteiten op:

<https://www.rijksoverheid.nl/onderwerpen/coronavirus-covid-19>

<https://www.rivm.nl/coronavirus/covid-19/vragen-antwoorden>

Communicatie stakeholders

- Bespreek het bedrijfsprotocol met stakeholders zoals uitzendbureaus en de bedrijfsbeheerder van de NVWA.
- Breng NVWA inspecteurs op de hoogte van toezicht door eigen personeel op bedrijfsregels. Dit controlerende personeel is tevens het aanspreekpunt voor extra bevindingen door eigen personeel en NVWA inspecteurs.

Verificatie protocol of bedrijfsspecifieke vragen

Een arbeidsomstandigheden-specialist kan worden geconsulteerd met vragen over en evaluatie van bedrijfsspecifieke werkomstandigheden. Denk hierbij aan vragen over welke geldende risico's er binnen het bedrijf zijn om bepaalde maatregelen, gefaseerd, af te schalen. In dit kader biedt de corona module binnen de RI&E, die met het ingaan van de nieuwe overheidsmaatregelen per 25.09.2021 opnieuw tegen het licht gehouden wordt, houvast voor bedrijven.

Gezondheidscheck voorafgaand aan vertrek naar de slachterij

- Het blijft raadzaam om de lichaamstemperatuur te meten voor vertrek van huis naar de slachterij. Blijf thuis bij ernstige gezondheidsklachten of een lichaamstemperatuur boven 38°C (koorts).

Het is belangrijk dat u naar uw werk gaat als niet kan worden thuisgewerkt. Blijf echter thuis bij klachten en laat u dan direct testen. Ook als u verkoudheidsklachten heeft, zoals neusverkoudheid, loopneus, niezen, keelpijn, lichte hoest of verhoging tot 38 graden. Blijf thuis tot u de testuitslag weet. Mocht u twijfelen of u kunt werken, neem dan contact op met uw werkgever. Houdt u zich ook aan [de overige basisregels](#).

<https://www.rijksoverheid.nl/onderwerpen/coronavirus-covid-19/veelgestelde-vragen-per-onderwerp/werknemers>

- Indien u een schriftelijke/digitale gezondheidscheck wilt uitvoeren, wordt gevraagd om uniformiteit onder de bedrijven in deze check aan te brengen. In de bijlage van dit protocol treft u een formulier aan dat u kunt gebruiken als u een gezondheidscheck wilt uitvoeren. M.b.v. dit formulier worden de juiste vragen aan de binnenkomende mensen gevraagd. Tevens is hierbij met de NVWA afgesproken dat ook medewerkers van hen deze check in kunnen vullen (ook in het kader van privacy en de AVG), waarbij zij het formulier zullen tonen en daarna zullen vernietigen. Het formulier kan men al invullen voordat men bij de poort aankomt, zodat een ongewenste rij bij de ingang wordt voorkomen (wel dient het formulier niet eerder dan dezelfde dag van aankomst ingevuld te worden).

Veilig vervoer naar de slachterij

- Vermijd drukte onderweg, reis zo veel als mogelijk buiten de spits en ga zo mogelijk lopend, met de fiets of een ander eigen vervoersmiddel.
- Bij een gebrek aan een eigen vervoersmiddel kan het personeel carpoolen.
- Hanteer de overheidsregels indien gebruik wordt gemaakt van het openbaar vervoer. In het openbaar vervoer is het dragen van een niet-medisch mondkapje verplicht. Alle zitplaatsen in bus, trein, tram en metro zijn beschikbaar. Wel blijft het belangrijk de spits zo veel als mogelijk te mijden.

Carpoolplanning

- De bepalingen omtrent veilig vervoer van de rijksoverheid dienen als uitgangspunt. Woon-werk vervoer met busjes (of auto) van de werkgever valt onder overig vervoer van A naar B. Het is hierbij raadzaam om dezelfde maatregelen te hanteren als die gelden voor het openbaar vervoer.
- Slachterijen kunnen inventariseren of personeel knelpunten ervaart om de richtlijnen voor veilig vervoer te volgen. Bespreek de knelpunten en probeer samen voor oplossingen te zorgen.

Algemene maatregelen op de slachterij

- Leidinggevenden zorgen ervoor dat intern, extern personeel en bezoekers worden geïnformeerd over het bedrijfsprotocol. Informatie in meerdere talen is beschikbaar op: <https://www.rijksoverheid.nl/onderwerpen/coronavirus-covid-19/documenten/publicaties/2020/03/14/coronavirus-communicatiemiddelen-preventie-en-publieksvragen-anderstalig>
- Bij bezoekers en medewerkers van de slachterij is het raadzaam om bij het betreden van de slachterij de lichaamstemperatuur te meten bij binnenkomst (de gegevens mogen in het kader van de privacy niet worden opgeslagen of verwerkt). Een snelle meting is mogelijk met een voorhoofdstermometer. Bij twijfel over het meetresultaat kan de meting herhaald worden met een thermometer die gebruikt wordt in het oor. Reinig en ontsmet de oor-thermometer na elk gebruik. Personen met een temperatuur vanaf 38 °C wordt de toegang tot de slachterij geweigerd. Meer informatie over de omgang met zieke personeelsleden staat bij het laatste punt van 'specifieke gedragsregels en maatregelen in de slachterij'.
- Laat bezoekers en extern personeel zoals NVWA inspecteurs zich registreren in een bezoekersregister. Vermeld in het bezoekersregister dat gegevens met de GGD kunnen worden gedeeld in het kader van contactonderzoek.
- Bezoekers met relevante gezondheidsklachten krijgen geen toegang tot de slachterij. Bij onvermijdelijk bezoek beoordeelt een leidinggevende eventuele toegang en maatregelen.
- Ga gepast om met eventuele (bedrijfs-)bezoeken en neem altijd de juiste maatregelen in acht.
- Laat zo mogelijk het logistiek-, productie- en kantoorpersoneel gescheiden werken.
- Houd zo mogelijk de toiletten van bezoekers en eigen personeel gescheiden.

- Zorg voor goede ventilatie in bedrijfsruimten.
- Maak zo mogelijk gebruik van een terrein waar goederen van leveranciers door eigen personeel kan worden opgehaald, zonder fysiek te maken contact met bezorgend personeel.
- Bespreek met eventuele medewerkers die behoren tot de risicogroep hoe zij hun werkzaamheden veilig uit kunnen blijven voeren.
- Vraag aan de eigen chauffeurs om bij de klant zo min mogelijk contact te maken met personeel bij de klant. Laat voor de overdracht van documenten zo mogelijk een doorgeefluik of loket gebruiken. Laat de chauffeurs zelf de cabine dagelijks reinigen en ontsmetten.

Specifieke gedragsregels en maatregelen in de slachterij

- Wijs personeel aan als toezichthouder en aanspreekpunt. Voorzie in tijd voor deze taken:
 - faciliteren en coördineren van specifieke maatregelen op de werkplekken;
 - toezicht houden op de toepassing van gedragsregels door al het personeel;
 - per maatregel bevindingen en verbeteringen registreren, dagelijks paraferen;
 - een aanspreekpunt zijn voor vragen en bevindingen omtrent maatregelen.
- Vermijd zo veel als mogelijk fysiek contact tussen personeel en houd indien mogelijk afstand.
- Houd toezicht op het gebruik van handenwasgelegenheden en hygiënesluizen. Zorg voor voldoende zeep, wegwerpdoeken of handdrogers en bij voorkeur warm water.
- Hoest en nies op de bedrijfskleding, in de binnenkant van de elleboog. Vervang zo snel mogelijk de bedrijfskleding voor schone bedrijfskleding.
- In het verleden is vanuit het RIVM geen aanvullend advies gegeven voor het gebruik van mondkapjes in specifiek slachthuizen. Het ministerie van LNV heeft ons op 12.06.2020 geadviseerd om zelf een arbeidshygiënisch onderzoek uit te laten voeren (dit is al gedaan door de pluimveeslachterijen). Op basis van dit onderzoek kan in kaart gebracht worden op welke plekken het niet lukt om de 1,5 meter structureel te waarborgen en of het hier toegevoegde waarde heeft om, aanvullend op de al genomen maatregelen, mondkapjes in te zetten. Communiceer en overleg hier ook duidelijk over binnen het bedrijf. Indien wordt besloten om mondkapjes te gebruiken, dan dienen deze naar het gezicht gevormd te worden, zodat ze goed aansluiten. Vervang evt. filters op tijd (zie gebruiksaanwijzing). De NVWA heeft op 08.03.2021 een brief gestuurd naar bedrijven waarin o.a. wordt ingegaan op het gebruik van (type) mondkapjes.
- Laat de wisseling van ploegen en pauzes verspreid in geen grote groepen verlopen, zodat de afstand tussen personen zo goed mogelijk behouden blijft. Eventueel kan personeel met afzetlint worden begeleid voor een veilige routing.
- Bepaal voor werkruimten waar veel personeel tegelijk samenkomt hoe dit zo goed mogelijk gedoseerd kan worden.
- Laat het personeel voor de lunch de handen wassen en bij voorkeur bestek gebruiken. Wijs personeel erop om niet met de handen hun eigen neus, mond of ogen aan te raken. Bepaal op een beargumenteerde wijze beleid voor de afstand die de medewerkers moeten hanteren.
- Vraag ook aan de externe chauffeurs om de bedrijfsregels te hanteren en laat het eigen personeel het vervoersmiddel afladen, reinigen en desinfecteren.
- Productieruimten met een hoge luchtvochtigheid worden, conform het reguliere schoonmaakprotocol, dagelijks en tijdens productie gereinigd en ontsmet. Andere werkplekken, zoals die van de technische dienst en kantoorruimte van de NVWA, worden dagelijks gereinigd met water en reinigingsmiddel.
- Maatregelen bij ziekteverschijnselen van een personeelslid:
 - vanaf 38 graden Celsius en ernstige gezondheidsklachten zoals niezen, keelpijn en hoesten wordt de leidinggevende geïnformeerd. Laat het personeelslid direct de slachterij verlaten en instrueer deze om een arts te bezoeken en zich te laten testen op het corona-virus. Het laten testen wordt ook aangeraden bij twijfel van een besmetting;

- de werkplek van het zieke personeelslid wordt extra gereinigd en ontsmet;
- de GGD wordt benaderd met daarin te nemen vervolgstappen;
- de leidinggevende volgt het protocol van de GGD verder op.





















Bijlage 1: Schriftelijke gezondheidscheck

Wie: Alle medewerkers en bezoekers. Dagelijks wordt dit formulier opnieuw ingevuld (dit kan bijv. tijdens het vervoer naar het bedrijf toe en hoeft niet bij de ingangspoort pas ingevuld te worden om te drukke situaties te voorkomen).

Waar: Voor het binnentreden van het bedrijf.

Naam:	
Werkgever:	
Datum:	

Indien één van onderstaande vragen met ja () beantwoord wordt, dan is er geen toegang tot het bedrijf.

Vraag	Pictogram	antwoord	
<p>1. Heb je de afgelopen 24 uur, of nu, één of meerdere van de volgende (milde) klachten:</p> <div style="display: flex; justify-content: space-around; align-items: flex-start;"> <div style="text-align: center;">  <p>Hoesten</p> <p><input type="checkbox"/> Nee <input type="checkbox"/> Ja</p> <p> </p> </div> <div style="text-align: center;">  <p>Verkoudheidsklachten</p> <p><input type="checkbox"/> Nee <input type="checkbox"/> Ja</p> <p> </p> </div> <div style="text-align: center;">  <p>Koorts</p> <p><input type="checkbox"/> Nee <input type="checkbox"/> Ja</p> <p> </p> </div> <div style="text-align: center;">  <p>Benauwdheid</p> <p><input type="checkbox"/> Nee <input type="checkbox"/> Ja</p> <p> </p> </div> <div style="text-align: center;">  <p>Reuk- en/of smaakverlies</p> <p><input type="checkbox"/> Nee <input type="checkbox"/> Ja</p> <p> </p> </div> </div>			
<p>2. Heb je het nieuwe coronavirus gehad en is dit in de afgelopen 7 dagen vastgesteld (in een lab)?</p>		<p>Nee</p> <input type="checkbox"/> 	<p>Ja</p> <input type="checkbox"/> 
<p>3. Ben je in quarantaine omdat je direct contact hebt gehad met iemand waarbij het nieuwe coronavirus is vastgesteld?</p>		<p>Nee</p> <input type="checkbox"/> 	<p>Ja</p> <input type="checkbox"/> 